

WASSERBURGER SPIELPLÄTZE



Infos zu allen
Spiel-, Bolz- und
Skateplätzen



WASSERBURG AM INN
Schleife mit Flair

www.wasserburg.de

Angebote im Mehrgenerationenhaus Wasserburg



KidsClub



Kinder-Schachgruppe



Seniorencafé



Ferienmaßnahmen



Familiencafé

Anlaufstelle für Menschen mit Migrationshintergrund



Hausaufgabenbetreuung



Früher Kindergarten-Einstieg



- und vieles mehr!

Schaun Sie mal vorbei, wir freuen uns auf Ihren Besuch!



Mehr Generationen Haus

Mehrgenerationenhaus Wasserburg

Willi-Ernst-Ring 18 & 27, 83512 Wasserburg, Tel. 08071-9035530

Info & Anmeldung:

Maria Hessdörfer, m.hessdoerfer@kinderschutzbund-rosenheim.de

www.mehrgenerationenhaus-wasserburg.de

VORWORTE



Mit 20 Spiel- und Bolzplätzen im Zuständigkeitsbereich der Stadt Wasserburg am Inn und der Stiftung Attl dürfen sich unsere Bürger über eine hohe Dichte an geschützten Flächen für Spiel und Bewegung freuen. Von der Babyschaukel bis zum abenteuerlichen Klettergerüst und von der ausgefallenen Königinschaukel bis zu naturbelassenen Hügeln am Waldrand bieten unsere Spielplätze ein abwechslungsreiches Angebot, so dass sich auch mal ein Besuch der Spielplätze außerhalb der eigenen Nachbarschaft lohnt!

Jährlich investiert die Stadt Wasserburg am Inn mehrere Tausend Euro in die Pflege der Grünflächen und die Instandhaltung, Reparatur und den Austausch der Spielgeräte. Zeigen Sie Ihren Kindern unsere Plätze und fördern Sie schon früh deren Lust an der Bewegung!

MICHAEL KÖLBL, 1. BÜRGERMEISTER DER STADT WASSERBURG AM INN



Der Kinderschutzbund Rosenheim unterstützt die Familien im Landkreis mit seinen vielfältigen Angeboten seit über 35 Jahren. Das Regionalbüro in Wasserburg bietet unter anderem eine offene Spielgruppe und Musikstunden für Krabbel- und Kleinkinder, die Kurse „Starke Eltern – Starke Kinder“, das Kinder- und Jugendtelefon sowie das Elterntelefon, die Familienpaten und das Besuchscafé für Familien in Trennung.

Auch das Mehrgenerationenhaus im Stadtteil Burgau wird vom Kinderschutzbund betrieben. Dort finden zum Beispiel der Kids Club, Näh-, Koch- und Sportkurse sowie Hausaufgaben- und Ferienbetreuung statt. Als Initiatoren des Projekts „Spielplatzführer“ und Partner bei der Herausgabe dieses Heftes sind dem Kinderschutzbund Rosenheim und Wasserburg zwei Dinge für die Kinder und Eltern unserer Region besonders wichtig: Die Bewegung an der frischen Luft und der Austausch mit anderen Familien! Spielplätze sind Treffpunkte. Wir wünschen uns, dass sie mit Leben gefüllt werden!

ANNA-MARIA EHRLICHER, VORSITZENDE DES KINDERSCHUTZBUNDS ROSENHEIM E.V.

Auf den Spielplätzen der Stadt Wasserburg am Inn gelten allgemein gültige Verhaltensregeln, die auf einem Schild am Eingang jedes Spielplatzes erklärt werden.

Die Spielplätze sind in der Regel geöffnet:

- montags bis freitags von 8 bis 21 Uhr
- an Wochenenden und Feiertagen von 10 bis 21 Uhr

Wenn ein Spielgerät beschädigt ist oder Sie mögliche Gefahren erkennen, melden Sie dies bitte der Stadtverwaltung unter 08071-105-0.





ALTSTADT



1


Palmanopark

Eine erholsame Pause vom Einkaufsbummel, Austoben nach Schule oder Kindergarten, den Tag mit Kindern dort beginnen oder ausklingen lassen, wo man garantiert auch noch andere Familien trifft – die Palmano-Anlage ist zu Recht ein beliebter Treffpunkt mitten in der Altstadt. Majestätische alte Bäume spenden Schatten und sind mit Bänken umspannt.

Am großen Sandkasten ist die Wasserstraße an warmen Tagen fast pausenlos im Einsatz. Je nach Wetter können Matsch- oder Badehose sinnvoll sein! Auch die Sandbaustelle, der Schaufelbagger und die Nestschaukel sind sehr beliebt. Um das Nest-Karussell anzutreiben kann Teamwork hilfreich sein. Geschick und Balance erfordert das Tarzan-Seil. Zur hohen Rutsche hinauf führen nur Boulderwände, Kletterstange und ein Sprossennetz.

Wer auch nach Doppelschaukel, Holzzippe, Stehwippe und Dreierwippe noch nicht genug hat, kann das Outdoor-Gym erkunden und versuchen, auf den mobilen Tauen zu balancieren, die Pedale am Radtrainer durchzutreten oder der Klangrolle ein paar Töne zu entlocken. Auch Oma und Opa können sich an diesen „seniorengerechten“ Spielgeräten ein wenig trimmen und ihren Gleichgewichtssinn trainieren.

Sportfreunde mit eigenem Equipment können die Boccia-Bahn, die Tischtennisplatte oder den Basketball- bzw. Hockey-Platz nutzen. Hier kann sogar ein Federball-Netz gespannt werden! Wem zu viel Trubel herrscht, der erreicht in wenigen Gehminuten den ruhigeren Spielplatz am Heisererplatz (Seite 6). Das Parken in direkter Nähe ist kostenpflichtig.





📍 Palmanostraße
 Ⓜ Max-Emanuel-Kapelle
 🏠 ~ 1.800
 🚧 teilweise umzäunt

- ✓ großer Sandkasten mit Aufsitz-Bagger, Spielhaus, Sandbaustelle und Wasserstraße
- ✓ Klettergerüst mit hoher Rutschbahn, Boulderwänden, Netz und Stange
- ✓ Nestkarussell, Nestschaukel, Doppelschaukel
- ✓ Holzwippe, Zweier-Stehwippe
- ✓ Dreier-Wippe, Wipp-Motorrad und Wipp-Pferd
- ✓ Balancier-Balken, Tarzan-Seil
- ✓ Tischtennisplatte, Basketball- und Hockey-Platz
- ✓ Boccia-Bahn
- ✓ OpenAir-Gym mit Klangrolle, Armtrainer, Rad und Balancier-Elementen
- ✓ 2 Baumbänke und 6 Parkbänke





2

Heisererplatz

So farbenfroh wie die Häuserfassaden am Heisererplatz mutet auch sein kleiner, sonniger Spielplatz an. Speziell für die Kleinsten ist der umzäunte Platz gedacht, der mit seinem rund eingefassten Sandkasten und den Klassikern der Spielgeräte ein bisschen an alte Zeiten erinnert.

Die knallgelbe Rutsche lässt sich - anstatt über eine Leiter - über eine Treppe erklimmen. Das rote Spielhäuschen mit den ehemals grünen Bänken darin verfügt über eine Theke, auf der man Sand, Gras und Stöckchen zum Verkauf anbieten kann. Der blaue Wipp-Delfin macht die Farbpalette komplett. Es fahren durchaus viele Autos hier vorbei. Aber kleine Kinder stört das manchmal weniger als wilde Grundschüler.

Wer mehr Action sucht, erreicht nach wenigen Metern die Palmano-Anlage (Seite 4, 5). Das Parken in direkter Nähe ist kostenpflichtig.

Ⓜ Busbahnhof

Ⓜ ~ 150

Ⓜ umzäunt

- ✓ Sandkasten
- ✓ Spielhaus mit Kiosk
- ✓ Rutsche mit Treppe
- ✓ Wipp-Delfin
- ✓ 2 Parkbänke





3

Holzhofweg

Direkt an der Innpromenade gelegen befindet sich der Spielplatz mit dem Schaukelboot. Hier stechen kleine Kapitäne in See, kämpfen mit bisweilen starkem Seegang und suchen Schätze zwischen den Haselnusssträuchern.

Mehrere Meter hoch hinaus geht es auf dem pyramidenförmigen Klettergerüst aus dicken Seilen. Die breite Edelstahlrutsche ist besonders gut für kleine Kinder geeignet, da sie - anstatt über eine Leiter - über einen Hügel erklimmen wird. Im großzügigen Sandbereich steht ein Spielturm aus Holz mit Sandaufzug und Rohrleitungen. Der untere Bereich ist wie ein Kiosk gestaltet, aus dem heraus man wunderbar Sandkuchen verkaufen kann. Zudem gibt es eine Doppelschaukel, einen Balancierbalken aus Holz, einen Schaukel-Panda und eine Doppelwippe aus Edelstahl.

Vormittags und mittags sonnig, ab späterem Nachmittag Schatten. Parkmöglichkeiten.




⊕ Busbahnhof

㎡ ~550

⊘ umzäunt

- ✓ Raumnetz
- ✓ Schaukelboot, Doppelschaukel
- ✓ Edelstahl-Wippe, Schaukel-Tier
- ✓ Kleinkindrutsche
- ✓ Spielturm mit Sandaufzug, Schüttelelement und Verkaufsfenster
- ✓ Balancierbalken
- ✓ Picknickbänke





BÜRGERFELD



Franz-Winkler-Straße

Der größte und beliebteste Spielplatz im Bürgerfeld befindet sich neben der Kirche St. Konrad mit Haupteingang über die Franz-Winkler-Straße. Parallel zur Brunhuberstraße liegt der Bolzplatz mit zwei Fußballtoren. Diese extra große Wiesenfläche bietet den seltenen Genuss zu Rennen, durchaus auch mal ohne Ball - zum Beispiel beim Drachensteigen. Erst 2016 generalüberholt und erweitert, glänzt der Spielplatz nebdran mit einer Vielzahl von Spielelementen.

„Noch Schneller!“ rufen Kinder ihren Eltern zu, die sie auf der Karussell-Wippe anschubsen. Schon für Krabbelkinder und Laufanfänger geeignet ist die Spiellandschaft mit Treppenaufgang, Kriechtunnel und flacher Rutsche. Ein eigener Sandkasten liegt gut geschützt im Baumschatten.

Am größeren Sandbereich stehen ein Aufsitzbagger, ein Spielhäuschen und ein Klettergerüst mit mehreren Sandaufzügen, Rohren und Rinnen. Beliebt bei kleinen Matschfans ist die Wasserpumpe mit den beiden Auffangbecken. Körperliches Geschick und Gleichgewicht ist auf dem Klettergerüst aus Holzbalken und Seilen gefragt. Auf der steilen Hangrutsche nimmt man rasant Fahrt auf.

Sanft schaukelnd Träumen oder wild um 180 Grad Schwingen lässt es sich auf der Nestschaukel. Auch mit Doppelschaukel, Holzwappe und Tischtennisplatte sind noch nicht alle Spielgeräte genannt. Es gibt viele Bänke und Picknicktische, sowie mehrere Parkmöglichkeiten.





Ⓜ Kirche St. Konrad
 m² ~4.300 / 3.000

- ✓ Karussell-Reifenwippe
- ✓ Klettergerüst aus Holzbalken und Seilen
- ✓ Sandkasten und Sandbereich mit Schaufelbagger, Turm und Wasserpumpe
- ✓ Rutschbahn am Hang
- ✓ Kleinkind-Spiellandschaft mit Treppe, Tunnel und Rutsche
- ✓ Nestschaukel und Doppelschaukel
- ✓ Holzwippe, Wipp-Pferd, Balancierbalken und Reckstangen
- ✓ Spielhaus mit 2 Etagen
- ✓ Tischtennisplatte
- ✓ Basketball-Platz mit Korb
- ✓ 4 Parkbänke und 3 Picknickbänke



5

Mittelschule

Im Boden versenkte Trampoline sind sehr verlockend für Klein und Groß: Der Pausenhof der Mittelschule Wasserburg bietet gleich zwei davon und darf außerhalb der Schulzeiten von der Öffentlichkeit genutzt werden - genauer gesagt: montags bis freitags von 16 bis 20 Uhr sowie an Wochenenden, Feiertagen und in den Schulferien von 10 bis 20 Uhr.

Die kleine Slackline und die Balancierbalken-Landschaft erfordern einen guten Gleichgewichtssinn. Optisch stechen die beiden metallenen Rohrkolben hervor, auf denen man wackeln und sich dabei wie Schilf im Wind fühlen kann. Noch ein Tipp: Der Pausenhof neben der grünen Tartanfläche eignet sich bestens für großflächige Kunstwerke aus Malkreide! Über den Klosterweg erreicht man den Eingang zum Wiesengelände hinter dem Schulgebäude. Parallel zum Ziehweg lädt hier ein geschützter Bereich zum Kicken, Fangsti oder Federballspielen mit Blick auf den Inn ein.

Bei der Turnhalle gibt es Parkplätze, die ab 16 Uhr genutzt werden dürfen.

📍 Klosterweg
🏠 Rosenheimer Str.
📏 ~1.300 / 2.500

- ✓ 2 Boden-Trampoline
- ✓ 2 Wackel-Rohrkolben
- ✓ Slackline
- ✓ Balancier-Balken
- ✓ Bänke
- ✓ umzäunte Wiesenfläche





6

Innwerkstraße

Wie ein Garten zwischen den Gärten der Nachbarn mutet der Spielplatz an der Innwerkstraße an.

In der Sackgasse kurz vor Höhe der Inn-Staustufe liegt der Spielplatz im Grünen und abseits des Straßenlärms. Eine Besonderheit sind die Fallschutzmatten, die anstelle von Kiesflächen die Spielgeräte umgeben. Blau und orange leuchten die beiden Drehkegel-Männchen, die sofort jedes Kind magisch anziehen. Sich darauf zu halten und zu drehen, erfordert Geschick! Das hölzerne Spielgerüst bietet eine an Ketten aufgehängte Brücke, eine Rutsche und eine Schaukel. „Hoppe hoppe, Reiter“ singt es sich am besten auf den beiden Wipp-Pferden.

Parken ist nur begrenzt am Straßenrand möglich. Mehr Platz bietet die Ponschabaustraße am Innufer, mit der die Innwerkstraße über ein paar Treppen verbunden ist. Auf diesem Weg lässt sich auch die - je nach Wasserstand - extra große Buddelkiste aus Schlick am Inn erreichen.



⊕ Ponschabaustraße

⊠ ~350

⊠ umzäunt

- ✓ 2 Drehkegel-Figuren
- ✓ 2 Wipp-Pferde
- ✓ Schaukel
- ✓ Sandkasten
- ✓ Spielgerüst mit Hängebrücke und Rutsche
- ✓ Parkbänke



7

Am Gerblanger

Eine schattige Oase mit viel altem Baumbestand ist dieser Spielplatz an der Ecke zur Schmerbeckstraße. Das Auto kann man gut am Parkplatz des Gewerbegebiets Tegernau abstellen, mit dem der Spielplatz durch einen kleinen Fußweg verbunden ist.

Einzigartig unter Wasserburgs Spielplätzen ist hier die beliebte Kirtaschaukel. Sollte diese bereits voll besetzt sein, lässt es sich immer noch auf die zwei klassischen Schaukeln oder das Aufsitzkarussell ausweichen. Einen Blick von oben bietet das Spielgerüst mit Brücke, Rutsche und Reckstange.


Das lang gestreckte, grüne Gelände ist leicht terrassiert und lädt zum Fangen spielen ein. Der kleine Bachlauf am Rande des Spielplatzes ist nicht überall abgezäunt, was im Normalfall keine echten Gefahren birgt, aber zu interessanten Wasserspielen verleiten und eventuell zu nasser Kleidung führen kann.

Ⓜ Priener Straße

Ⓜ ~ 1.300

Ⓜ umzäunt

- ✓ Kirtaschaukel
- ✓ Drehkarussell
- ✓ Spielgerüst mit Brücke, Rutsche und Reckstange
- ✓ Doppel-Schaukel
- ✓ Tischtennisplatte
- ✓ Parkbank





8

Badria

Mit dem Laufrad zur Rush Hour mitten auf der Kreuzung – das geht nur auf dem Verkehrsübungsplatz! Wenn die Verkehrspolizei nicht gerade eine Schulung durchführt, steht der Platz der Allgemeinheit zur Verfügung. Besonders Fahrrad-Anfänger haben großen Spaß beim Ausprobieren von Kreisverkehr, Linksabbieger-Spur und Zebrastreifen. Und wo sonst kann man mit dem Kettcar mal so richtig losbrausen, ohne in den regulären Straßenverkehr zu geraten?

Um vom Parkplatz des BADRIA zum Verkehrsübungsplatz zu kommen, folgt man am besten dem Fußweg hinter dem Skatepark. Dort trainieren Skater und Trick-Radfahrer an insgesamt acht Fun-Elementen. Bunte Graffitis und Parolen zieren die Quarter und Half Pipe. Slides und Grinds werden an der Curb oder der SlideBar geübt. Wer mit dem Auto statt mit dem BMX-Rad kommt, wird dennoch keine Parkprobleme haben. Den Helm bitte nicht vergessen!



📍 Alkorstraße
🏠 Badria
📏 ~400 / 2.500

- ✓ Verkehrsübungsplatz mit Kreuzung und Kreisverkehr
- ✓ Skatepark mit MiniPipe
- ✓ QuarterPipe
- ✓ FunBox mit Ledge
- ✓ Curb
- ✓ SlideBar
- ✓ Banks und Steps



BURGAU



9

Hermann-Schlittgen-Straße

Grün – ist die treffendste Beschreibung für den Abenteuer-Spielplatz am nördlichen Rande des Stadtteils Burgau. Direkt am Waldrand gelegen ist er zu Fuß oder mit dem Fahrrad gleich über mehrere Spazierwege zu erreichen: von der Klaus-Honauer-Straße, der Anton-Woger-Straße und aus Richtung des Schließlederweihers. Direkte Parkmöglichkeiten gibt es nicht. Das hügelige Areal mit Wiese und Kiesboden geht in den Wald über. Sehr naturbelassen mit vielen Bäumen und Sträuchern ist es ideal zum Verstecken spielen!

Es gibt einen Sandkasten mit Kleinkinderutsche und Spielhäuschen. Das große Klettergerüst ist eher was für Kinder ab dem Vorschulalter: über Seile und Netze, bzw. über eine Reifentreppe und eine Hängebrücke geht es auf über 2 Meter Höhe hinauf. Daneben befindet sich eine Reifenschaukel. Das großzügige Gelände bietet zudem ein Rondell mit Steinmauer, einen geteerten Basketball-Platz und einen kleinen BMX-Parcours (Wiese).

Ⓜ Inn-Salzach-Klinikum

Ⓜ ~3.000

- ✓ Sandkasten mit Kleinkinderutsche und Spielhäuschen
- ✓ Traktorwippe und Doppel-Federwippe
- ✓ Klettergerüst mit Reifentreppe, Hängebrücke, Seilen und Kletternetzen
- ✓ Reifenschaukel
- ✓ Kleiner BMX-Parcours
- ✓ Basketballplatz mit 1 Korb
- ✓ Holzbank, Steinmauer-Rondell





10

Josef-Pilartz-Straße

Hier kann man sich als Eltern direkt glücklich schätzen, wenn der Nachwuchs gerne kickt! Egal, ob man mit auf dem Feld steht und die seltene Lauffreiheit genießt oder die Partie gemütlich von der Parkbank aus beobachtet: Um diesen grünen Flecken Natur würde uns so mancher Großstädter auf seinem Hartplatz-Käfig beneiden. Der Bauhof kümmert sich darum, dass die Wiese des Spielfelds regelmäßig gemäht wird.

Parkmöglichkeiten sind rar, dafür gibt es geschützte Zuwege für Fußgänger und Radler. Besonders praktisch für alle, die sich nicht zwischen Spielplatz und Fußball entscheiden wollen: Der Bolzplatz ist mit dem Abenteuer-Spielplatz an der Herrmann-Schlittgen-Straße (S. 14) über einen Fußweg entlang des Schließlederweihers verbunden. Und gleich zwei Schleichwege führen von der Josef-Pilartz-Straße direkt zur Karl-Wähmann-Straße und somit zum Spielplatz am Willi-Ernst-Ring (S. 16).



⊕ Inn-Salzach-Klinikum

▣ ~1.100

- ✓ 2 Fußballtore
- ✓ 2 Parkbänke





11

Willi-Ernst-Ring

In direkter Nachbarschaft zur Kindertagesstätte Nördliche Burgau und zu den Räumlichkeiten des Mehrgenerationenhauses liegt dieser großzügige Spielplatz mit vielen Sitzmöglichkeiten und Picknick-Tischen. Hier ist eigentlich immer etwas los!


Beliebtestes Spielgerät ist die so genannte Königin-Schaukel mit 3 Reifen. Für Spaß an der Bewegung sorgen zudem eine vierteilige Kletterwand, eine Holzvippe, ein Klettergerüst mit Balkon und Feuerwehrrstange, eine Tischtennisplatte aus Stein und ein Basketball-Platz. Für die Kleineren interessant sind die zwei Wipp- und Schaukel-Tiere, sowie der zeitweise im Schatten liegende Sandkastenbereich. Hier steht auch ein Spielturm mit Rutsche und Sandaufzug. Neben einer klassischen Schaukel gibt es auch eine Babyschaukel! Gute Parkmöglichkeiten.

Ⓜ Inn-Salzach-Klinikum

Ⓜ ~1.500

Ⓜ umzäunt

- ✓ Königin-Schaukel, Schaukel und Babyschaukel
- ✓ Schaukelpferd, Wipp-Elch, Holzvippe
- ✓ Klettergerüst mit Balkon und Feuerwehrrstange
- ✓ Kletterwand
- ✓ Sandkasten und Spielturm mit Sandaufzug und Kleinkindrutsche
- ✓ Tischtennisplatte, geteilter Basketball-Platz mit 1 Korb
- ✓ Picknicktische, Bänke





12

Landschaftsweg

Wen es schon am Vormittag auf den Spielplatz zieht, der kann hier frühe Sonnenstrahlen tanken. Erst im späteren Tagesverlauf werfen die Bäume des benachbarten Waldstücks zu Gabersee hin ihren Schatten. Vor oder nach dem Spielplatzbesuch bietet sich auch ein Erkundungsspaziergang durch den kleinen Wald an.

Das kleine Spielhäuschen mit Kiosk-Fenster und Kochecke eignet sich hervorragend für erste Rollenspiele. Wem die angeschlossene Rutsche schon zu klein ist, der kann ja schon mal die größere am Klettergerüst erproben, die dank der Treppe (anstelle einer Leiter) auch den kleineren Gästen zugänglich ist. Echte Klettermaxe nehmen lieber die Boulderwand nach oben und hangeln sich in luftiger Höhe zur Feuerwehrrstange.

Schwindelgefühle für alle Altersstufen bieten ein Drehteller, eine Doppelschaukel, eine Steh-Wippe für zwei Personen und die Wipp-Schildkröte für bis zu vier Kinder. Ballsport-Fans haben die Wahl zwischen Tischtennis und Basketball.



Ⓜ Landschaftsweg

Ⓜ² ~1.200

Ⓜ umzäunt

- ✓ Klettergerüst mit Treppe, Rutsche, Boulderwand, Hangelbrücke, Drehteller und Feuerwehrrstange
- ✓ Doppelschaukel
- ✓ 2er-Steh-Wippe und 4er-Wippe
- ✓ Spielhaus mit Kiosk, Küche und Rutsche
- ✓ Sandkasten
- ✓ Tischtennisplatte
- ✓ Basketball-Platz mit 1 Korb
- ✓ 2 Parkbänke und 1 Picknicktisch



13

Köbingerbergstraße / Ringelnatzweg

Ein kleiner und ruhiger, im Sommer angenehm schattiger Spielplatz, der an der Köbingerbergstraße liegt und durch einen Fußweg mit dem Ringelnatzweg verbunden ist. Neben den Spielgeräten laden hier vor allem die Büsche und Sträucher ein, hinter denen man verborgene Pfade entdecken kann.


Beliebt ist die wackelige Hängebrücke zum Spielturm mit der längeren Rutschbahn. Auf der Doppelschaukel lässt sich herausfinden, wer von zwei Freunden höher hinaus kommt. Der Sandkasten misst etwa 2 auf 2 Meter. Gute Parkmöglichkeiten.

Ⓜ Landschaftsweg

Ⓜ ~400

Ⓜ umzäunt

- ✓ Doppelschaukel
- ✓ Kleiner Sandkasten
- ✓ Wipp-Pferd
- ✓ Spielturm mit Hängebrücke und Rutschbahn
- ✓ Parkbänke





14

Am Ziegler


Dieser sonnige Spielplatz bietet viel Platz und Ruhe. Der Blick geht weit über hügelige Wiesen zum Wald über dem Inn-Ufer. Er ist an einer Sackgasse gelegen mit wenigen Parkmöglichkeiten am Wendehammer. Sehr gut zu erreichen ist der Spielplatz über den autofreien Schlossweg ab der Köbingerbergstraße. Picknickbänke laden zur Brotzeitpause oder zum Ratsch zwischen den Eltern ein. Es gibt wenig Schatten.

Highlight ist ein hoher Kletterturm mit langer Röhrenrutsche, an den ein Kletterfelsen und ein Spinnennetz angeschlossen sind. In dem besonders großen Sandbereich steht das Holzgerüst mit zwei höher gelegenen Spielhäusern, die durch eine Brücke verbunden sind. Runter kommen auch kleinere Kinder über die breite Rutsche. Eifrige „Bauarbeiter“ ziehen den Sand mit einem Seilzug nach oben und kippen ihn ins Abschüttrohr. Es gibt zwei klassische Schaukeln und eine moderne Stehschaukel. Wer Schläger und Bälle mitbringt, kann sich ein Match an der steinernen Tischtennisplatte liefern.



- Ⓜ Innhöhe
- 📏 ~1.400
- 🚧 umzäunt

- ✓ Spielturn mit Kletterfelsen und Röhrenrutsche
- ✓ Holz-Spielhäuser mit Brücke, Rutsche und Sandaufzug
- ✓ zwei klassische Schaukeln und eine Stehschaukel
- ✓ Tischtennisplatte
- ✓ Picknickbänke





16

Antoniussiedlung

An heißen Sommertagen sorgt hier ein natürlicher alter Baumbestand für angenehmen Schatten. Zusätzlich wird der Sandkasten mit dem Waldelfen-Spielhaus durch ein fest installiertes Sonnendach geschützt. Eine echte Seltenheit ist die Partnerschaukel, bei der sich der Schwung des Einen auf den Anderen überträgt, so dass man immer nur abwechselnd, dafür aber mit doppelter Kraft nach oben schwingt.

Teils auf Wiese, teils auf Kies befinden sich eine besonders hohe Edelstahl-Rutsche, ein Drehkarussell, eine klassische Schaukel mit benachbarter Reckstange, ein Schwingpferd und eine Tischtennisplatte. Weitere Besonderheiten sind die gespannte Slackline und die so genannte Flüsterblume, über die die Kinder geheime Nachrichten austauschen können. Picknickbänke laden zum Apfelschnitze essen und Energiesammeln ein.

Parken am Straßenrand begrenzt möglich.



- 📍 Lindenstraße
- 🚶 WS-Bahnhof / Ahornstr.
- 🏠 ~700
- 🚧 umzäunt

- ✓ Partnerschaukel
- ✓ Sandkasten mit Waldelfenspielhaus
- ✓ Hohe Rutschbahn
- ✓ Slackline, Kletterinsel
- ✓ Drehkarussell, Reckstange
- ✓ Schaukel, Schwingpferd
- ✓ Flüsterblume (Sprechverbindung)
- ✓ Tischtennisplatte
- ✓ Picknickbänke



REITMEHRING



15

Schule Reitmehring

Was nicht jeder weiß: Der Pausenhof der Reitmehringer Grundschule ist – außerhalb der Schulzeiten - ein öffentlicher Spielplatz! Der Zugang liegt etwas versteckt hinter der Schule zwischen Turnhalle und Kindergarten. Da man auf diesem Weg zuerst den Sportplatz betritt, bietet sich sofort ein Wettrennen auf der roten Tartanbahn an! Dann geht es auf Entdeckungstour, denn ein kleines Amphitheater will erklommen, die versteckte Bank in der Hecke gefunden und der geheime Tunnel neben der Rutsche durchquert werden.

Spannend ist auch das Kletter-Hexagon, auf dessen Netz-Dach viele Wege führen: über Seile, Sprossen, Stangen oder eine Boulderwand. Noch höher hinaus geht es auf der Seil-Pyramide. Nicht weniger Spaß und Adrenalin bieten die Balancierbalken und die Nestschaukel. Jüngere Kinder erobern die Spiellandschaft mit mehreren Ebenen, Hängelleiter, Rutsche und Wackelbrücke. Im Sand-Kies-Bereich gibt es zwei Sandaufzüge nebst Abschütt-Rohren. Wer große oder kleine Bälle mitbringt, kann den Basketballplatz, die Fußballtore oder die Tischtennisplatte nutzen.

📍 Bgm.-Schmid-Straße m^2 ~3.300
 🚶 WS-Bahnhof 🚧 umzäunt

- ✓ Kletterpyramide und Kletter-Hexagon
- ✓ Spiellandschaft mit Rutsche, Hängelleiter, Kriechtunnel und 2 Sandaufzügen
- ✓ Nestschaukel
- ✓ 2 Balancierbalken
- ✓ Fußball- und Basketball-Platz (Tartan-Boden)
- ✓ Baubank, Rundbank und Picknicktisch
- ✓ Große Grünfläche
- ✓ Tischtennisplatte





17

Erlenstraße

Viele Wege führen hinauf auf das bunte Klettergerüst, das den Mittelpunkt dieses sonnigen Spielplatzes bildet. Verschiedene Turmebenen können über Netze, Trickleitern oder eine Kletterwand erreicht werden. Da wird auch mal die Rutsche zu einer weiteren Aufstiegsmöglichkeit umfunktioniert.

Eine Wippe, die man nicht überall findet, ist die blaue Blüte, bei der 4 Personen auf den Blütenblättern Platz haben. Wer ist das schwerste, wer das leichteste Blütenblatt? Andere Wettkämpfe können auf der Doppelschaukel ausgetragen werden.

Zwei Spielplätze auf einen Streich? Ein Fußweg entlang der stillgelegten Gleise führt in weniger als 5 Minuten bis zum Spielplatz an der Schmiedwiese (S. 23).


Wenige Parkmöglichkeiten.

Ⓜ WS-Bahnhof / Ahornstraße

📏 ~250

🚧 umzäunt

- ✓ Doppelschaukel
- ✓ 4-Fach-Wippe in Blütenform
- ✓ Klettergerüst mit Türmen, Kletterwand, Netzen, Trickleitern und Rutsche
- ✓ Parkbank





18 Schmiedwiese

Angeschlossen an das recht neue Wohngebiet um die Schmiedwiese hinter der Firma Meggle befindet sich dieser kleine, komplett gekieste Spielplatz. Wer es den Kletterturm hinauf schafft, nimmt abwärts den schnelleren Weg über die Edelstahl-Rutschbahn. Als beliebte Klassiker laden die Doppelschaukel und die beiden Wipp-Tiere ein. Außerdem gibt es eine versteckte Parkbank. Wer findet sie?

Nebenan übt der Bundesliga-Nachwuchs auf dem öffentlichen Bolzplatz (Wiese) mit einem Tor. Nach Abenteuer riecht die stillgelegte Bahnstrecke. Entlang der Gleise führt ein Fußweg bis zum Spielplatz an der Erlenstraße (S. 22).

Gute Parkmöglichkeiten.



Ⓧ WS-Bahnhof / Ahornstraße
 m² ~200 / 1.100
 🚧 umzäunt

- ✓ Doppelschaukel
- ✓ Sandkasten
- ✓ 2 Wipp-Tiere
- ✓ Kletterturm mit Netz und Rutschbahn
- ✓ 2 Parkbänke
- ✓ Nebenan: Bolzplatz mit einem Tor



19

Osterholzweg

Wer als Skater seine Ruhe haben will, fährt mit dem Board, den Inlinern oder dem Bike zum Ortsausgang von Reitmehring. Zwischen Wald und Bahnschienen, in nächster Nähe zu Fußballfeld und Tennisplätzen befindet sich der Skatepark mit 5 FunSport-Elementen.

Auf Pipe, Bank, Bar, Wave und der FunBox mit angeschlossener Ledge kann ausgiebig trainiert werden. Aber auch Abhängen und Chillen funktioniert hier in der (weitgehend elternfreien) Natur prächtig.

Ⓜ WS-Bahnhof

Ⓜ ~300

- ✓ Wave
- ✓ Bank
- ✓ Quarter Pipe
- ✓ SlideBar
- ✓ FunBox mit Ledge



Fotos:
Attel





ATTEL




20

Attel

Ein schöner und friedlicher Flecken Erde ist das Gelände der Stiftung Attl. Wenn von hier der Blick auf die Berge fällt und der Wind in den Ohren rauscht, kann die Zeit schon mal einen Moment still stehen. Der Attler Hof lädt ein, Tiere anzuschauen: Kühe, Schweine, Hühner, Hasen und Esel - die Schafe und Ziegen dürfen sogar gestreichelt werden. Bolz- und Spielplatz stehen der Öffentlichkeit zur Verfügung, an Schulvormittagen allerdings in Absprache mit dem Attler Förderzentrum. Der größte und schönste Wasserspielplatz weit und breit lädt zum Matschen und Experimentieren ein: Mit bunten Schleusentoren kann der Weg des Wassers gelenkt oder gestaut werden. Eine Markise schützt vor der Sonne.

Das Fahrrad-Karussell, eine echte Rarität, wurde 2018 erneuert. Ein Großteil der Spielgeräte wie die Netzschaukel und der Aufsitzbagger stehen in der besonders großen Sandfläche. Das Klettergerüst mit Hängebrücke stellt Kinder vor die Wahl: Treppe, Netz oder schiefe Ebene nach oben - Rutsche oder Feuerwehrtange nach unten? Vielleicht treffen Sie auf einen Erwachsenen, der sich wie ein Kind verhält. Dann grüßen Sie ihn einfach! In der Stiftung Attl leben und arbeiten Menschen mit Behinderung.

Parken an der Einfahrt Benediktinerstraße oder beim Attler Markt.



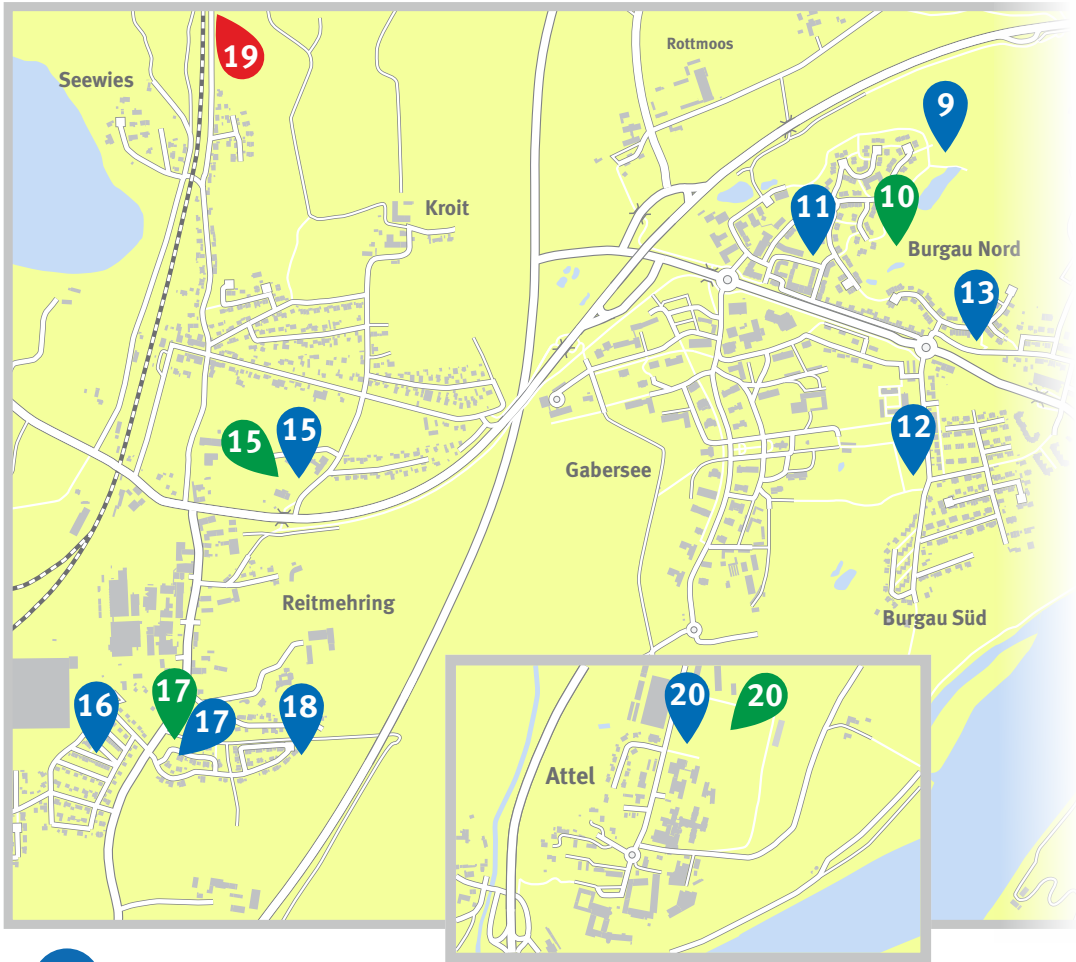
Ⓜ Attel

Ⓜ² ~2.500

Träger: Stiftung Attl


- ✓ Attler Hof mit Schafen, Kühen, Schweinen, Hühnern, Eseln und Hasen
- ✓ großer Wasser-Spielplatz mit Staustufen, Schleusen, Becken und Kurbelaufzug
- ✓ Spielplatz mit Radl-Karussell, Doppelschaukel und Nestschaukel
- ✓ Großer Sandbereich mit Aufsitz-Bagger, Netzkarussell
- ✓ Klettergerüst mit Treppe, Netz, Kraxl-Rampe, Hängebrücke, Kletterstangen, Rutsche
- ✓ Holzwippe, Wipp-Elefant
- ✓ mehrere Holz-Bänke und Tische
- ✓ eigener Bereich mit Tischtennisplatte
- ✓ Bolzplatz mit 2 normalen und 2 mobilen Toren sowie Tribüne
- ✓ Kneipp-Becken (hinter Attler Hof)

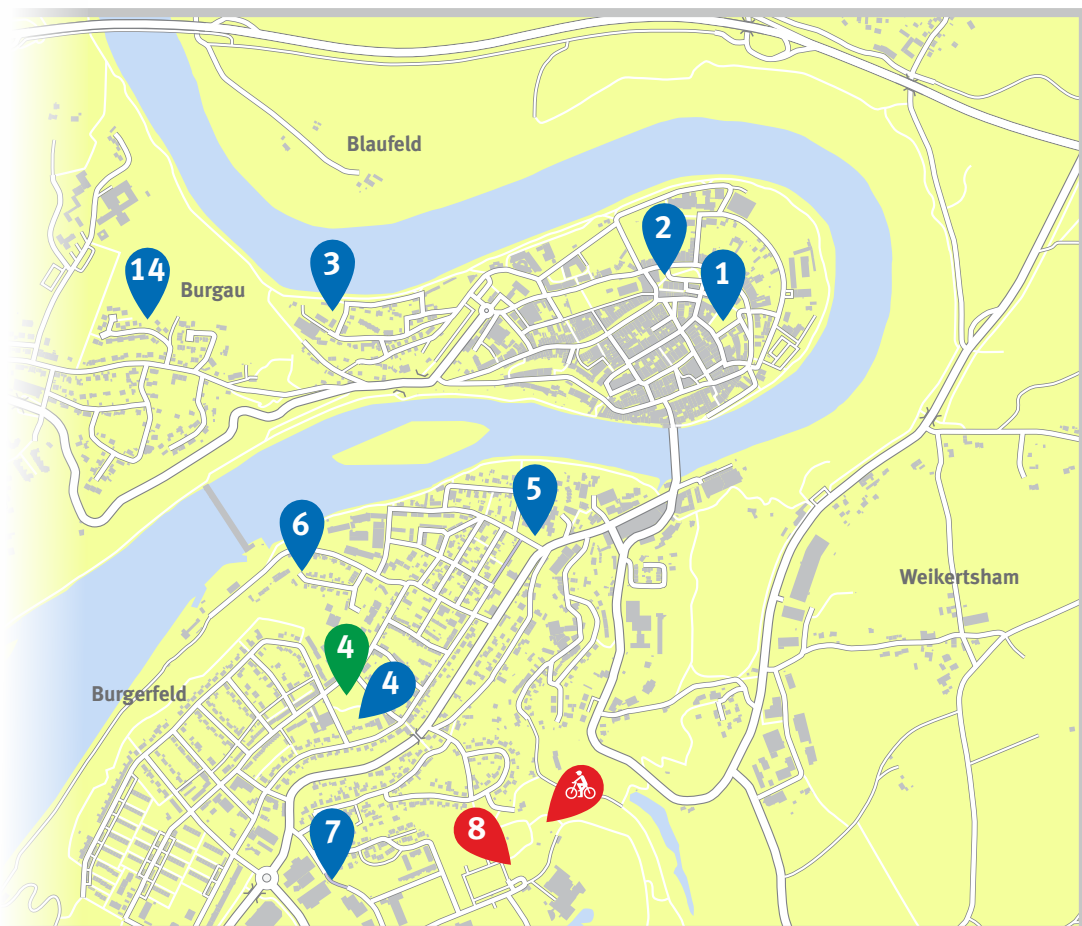
Lageplan der Spielplätze



Spielplätze

- | | | |
|------------------------|---------------------------|-----------------------|
| 1 Palmanopark | 7 Am Gerblanger | 15 Schule Reitmehring |
| 2 Heisererplatz | 9 Hermann-Schlittgen-Str. | 16 Antoniussiedlung |
| 3 Holzhofweg | 11 Willi-Ernst-Ring | 17 Erlenstraße |
| 4 Franz-Winkler-Straße | 12 Landschaftsweg | 18 Schmiedwiese |
| 5 Mittelschule | 13 Köbingerbergstraße | 20 Attel |
| 6 Innwerkstraße | 14 Am Ziegler | |






Bolzplätze

- 4 Franz-Winkler-Str.
- 10 Josef-Pilartz-Str.
- 15 Schule Reitmehring
- 17 Schmiedwiese
- 20 Attel



Skateplätze

- 8 Badria (mit Verkehrsübungsplatz )
- 19 Osterholzweg



Auf den Skateplätzen
bitte Schutzkleidung tragen
(Helm, Protektoren)!

Impressum

Herausgeber: Stadt Wasserburg a. Inn
und Kinderschutzbund Rosenheim
1. Auflage 2018
Stand: November 2018

Idee, Texte und Fotos: Anne Blume
Gestaltung: Andreas Hiebl
Grafiken mit Kindern: Pawel Nowik, Fotolia.com

Für alle Angaben keine Gewähr
Änderungen vorbehalten

Kinderschutzbund Rosenheim e.V.

Regionalbüro Wasserburg

**Unsere Angebote für Familien, Kinder & Jugendliche
- auch in Wasserburg eine runde Sache!**

Ambulante & stationäre
Hilfen zur Erziehung;
Familienpaten

Em@ilberatung für
Kinder und Jugendliche

Gruppe für Kinder bei
Trennung/Scheidung

Kinder- und
Jugendtelefon,
Elterntelefon

Eltern-Kind-
Burg-Treff

Beratung: Er-
ziehungsfra-
gen; Trennung
& Scheidung

Medienlöwen -
Münchner
Medientraining®

Trainingsprogramm
zur Alltagsbewälti-
gung für Familien

Mehrgenera-
tionenhaus
Wasserburg

Begleiteter
Umgang;
Besuchscafé

Besuchsdienst
"Kind im
Krankenhaus"
Vogtareuth

Elternkurse
Starke Eltern -
Starke Kinder®

Therapeutische
Familienhilfe



Kinderschutzbund Rosenheim e.V.
Auf der Burg 11, 83512 Wasserburg
Tel. 08071-510300

info@kinderschutzbund-rosenheim.de



die lobby für kinder

www.kinderschutzbund-rosenheim.de